

Name:

Datum: 24.01.2022

S s

Bitte die Wörter neben die Bilder schreiben.  
(In Schreibschrift!)



Handwriting practice lines for the word 'Nase'.



Handwriting practice lines for the word 'Esel'.



Handwriting practice lines for the word 'Mädchen'.



Handwriting practice lines for the word 'Feder'.



Handwriting practice lines for the word 'Salat'.



Handwriting practice lines for the word 'Insel'.

© 2015 Cornelsen Schulverlage GmbH, Berlin. Alle Rechte vorbehalten.



Word search grid with letters S, N, E, L, M, T.






Name:

Datum: 26.04.2022

R r



© 2015 Cornelsen Schulverlage GmbH, Berlin. Alle Rechte vorbehalten.



Lies und male!

Male 4 rote Rosen.

Amon ist im Tor.

Lina rollt mit rotem Roller.

Nele und Tim essen Torte.



Name:

Datum: 27.01.2022

## Das kann ich schon 1

Bitte die Wörter und „ein/eine“ neben die Bilder schreiben.



eine Hose



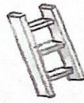
\_\_\_\_\_



\_\_\_\_\_



\_\_\_\_\_



\_\_\_\_\_



\_\_\_\_\_

© 2015 Cornelsen Schulverlage GmbH, Berlin. Alle Rechte vorbehalten




Bitte die Bilder ergänzen.

Eine Meise

Eine Meise ist im Nest.

Eine Meise ist im Nest mit Wurm.

Eine Meise ist im Nest mit Wurm  
und rotem Hut.




Ein Hase

Ein Hase rollt.

Ein Hase rollt mit dem Roller.

Ein Hase rollt mit dem Roller  
um eine Tanne.





Name:

Datum: 28.01.2022

**Au au**

Setze das richtige Wort in die Lücke ein.



fahren    laufen    saufen



Tim und Amon



Tante Laura und Nina   
mit dem Auto.



Die Tiere  Wasser.

© 2015 Cornelsen Schulverlage GmbH, Berlin. Alle Rechte vorbehalten.



Lies auf Seite 52 in der Fibel nach  
und schreibe die Antworten auf.

Auf dem Sonnenhof



Wer ist mit dem Auto da?

Wohin wollen Ina und Nina mit Tante Laura fahren?

Was wollen sie auf dem Land tun?






Name:

Klasse:


Datum: 26.01.2022

1 Setze das richtige Zeichen: (<, =, >)



$2 + 4$   $8$

$2 + 4 \bigcirc 8$



$9 - 2$   $6$

$9 - 2 \bigcirc 6$

- |   |                     |                     |                     |                    |
|---|---------------------|---------------------|---------------------|--------------------|
| 2 | $6 + 3 \bigcirc 8$  | $9 - 3 \bigcirc 7$  | $3 + 7 \bigcirc 10$ | $2 \bigcirc 9 - 7$ |
|   | $2 + 7 \bigcirc 10$ | $7 - 5 \bigcirc 3$  | $9 - 5 \bigcirc 6$  | $8 \bigcirc 4 + 5$ |
|   | $4 + 3 \bigcirc 7$  | $8 - 6 \bigcirc 1$  | $10 - 8 \bigcirc 1$ | $5 \bigcirc 7 - 3$ |
|   | $3 + 5 \bigcirc 9$  | $10 - 4 \bigcirc 6$ | $2 + 5 \bigcirc 8$  | $9 \bigcirc 4 + 6$ |

3

	$\square + \square \bigcirc \square + \square$	
	$\square + \square \bigcirc \square + \square$	
	$\square + \square \bigcirc \square + \square$	

4

	$\square - \square \bigcirc \square - \square$	
	$\square - \square \bigcirc \square - \square$	
	$\square - \square \bigcirc \square - \square$	

- 5
- |                        |                         |                        |
|------------------------|-------------------------|------------------------|
| $5 + 1 \bigcirc 4 + 3$ | $7 - 2 \bigcirc 8 - 4$  | $4 + 2 \bigcirc 7 - 1$ |
| $4 + 4 \bigcirc 5 + 2$ | $6 - 3 \bigcirc 9 - 5$  | $5 + 3 \bigcirc 9 - 3$ |
| $6 + 3 \bigcirc 8 + 1$ | $10 - 4 \bigcirc 9 - 3$ | $2 + 5 \bigcirc 9 - 2$ |
| $3 + 4 \bigcirc 6 + 2$ | $8 - 5 \bigcirc 7 - 6$  | $3 + 2 \bigcirc 8 - 2$ |

- 6
- |                        |                        |                        |
|------------------------|------------------------|------------------------|
| $5 + 1 \bigcirc 4 + 3$ | $7 - 2 \bigcirc 8 - 4$ | $4 + 2 \bigcirc 7 - 1$ |
|------------------------|------------------------|------------------------|

© 2015 Cornelsen Schulverlage GmbH, Berlin  
Alle Rechte vorbehalten



2

Name: \_\_\_\_\_

Klasse: \_\_\_\_\_

Datum: 27.01.2022




1 Immer 6 Cent



Immer 8 Cent



2 Ergänze zu 9 Cent. Lege und male.






6 ct +  ct = 9 ct

ct +  ct = 9 ct

ct +  ct = 9 ct

3 Ergänze zu 10 Cent. Lege und male.







ct +  ct = 10 ct

ct +  ct = 10 ct

ct +  ct = 10 ct



4 Setze das richtige Zeichen: (<, =, >).



ct   ct

ct   ct

5



ct   ct

ct   ct



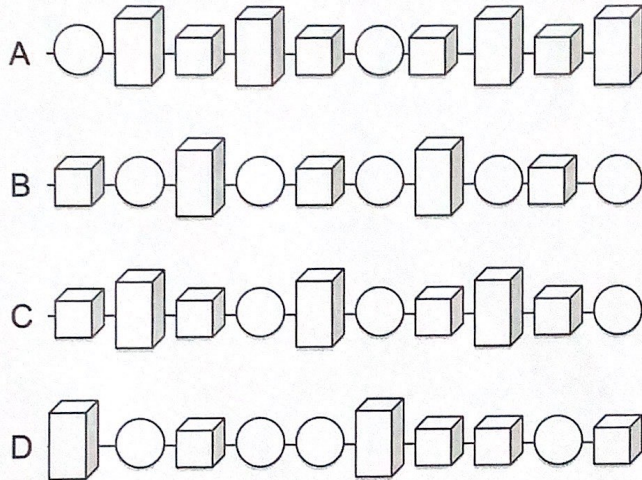
Name:




Klasse:

Datum: 28.01.2022

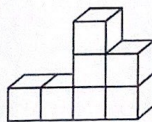
3

1 Zähle und male aus.



	 rot	 gelb	 blau
A			
B			
C			
D			

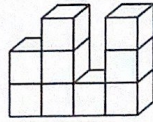
2 Zähle und schreibe den Bauplan.



1 

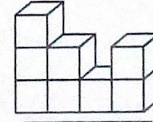
--	--	--

  
Würfel



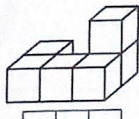
--	--	--	--

  
Würfel

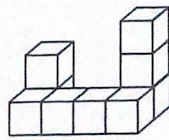


--	--	--	--

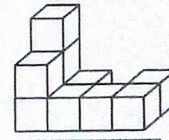
  
Würfel




  
Würfel




  
Würfel




  
Würfel