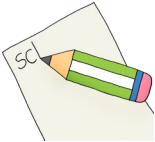












Datum	Fach	Aufgaben	Erledigt?
<p>Montag, 31.01.2022</p>	<p>Deutsch</p> 	<p><b>Neuer Buchstabe „B/b wie Bär“</b></p> <p>-Welche Wörter mit „B“ kennst du?</p> <ul style="list-style-type: none"> <li>• Sieh dir auch die Bilder auf dem <b>AB 1</b> an. Sprich die Wörter deutlich.</li> </ul> <p>-Das „B“ hört sich fast so an wie welcher Buchstabe, den wir schon hatten? Genau. Wie das „P“. Sprich beide deutlich und halte dabei die Hand vor den Mund.</p> <p>-Versuche folgende Wörter zu lesen:</p> <ul style="list-style-type: none"> <li>• Baum, Bein, Blume, Banane</li> </ul> <p>-Male die Bilder zu den Wörtern untereinander in dein kleines Schreibheft.</p> <p>-Lass dir die Geschichte „Bruno, der Bär“ von jemandem vorlesen. Markiere auf dem <b>AB</b> alle „B/b“ und umkreise alle Wörter, die du schon lesen kannst. Du darfst Bruno und die großen B anmalen.</p> <p>-Sonnenheft S. 48 Nr. 1: Sprich ganz deutlich, was du auf den Bildern siehst.</p> <p>-Mimi-Heft (groß) S. 29</p> <ul style="list-style-type: none"> <li>• Schreibe das große B im Kasten und im Kasten daneben sieben weitere.</li> <li>• Schreibe dann das große B in der Zeile. Sieh dir dazu das VIDEO an, damit du weißt, wie es in den Zeilen stehen muss.</li> <li>• Schreibe dann BAUM und BLUME</li> </ul> <p>-Ergänze die Wörter Baum, Bein, Blume und Banane neben den Bildern in deinem Schreibheft.</p>	
	<p>Mathe</p> 	<p>- MB S. 54 Nr. 3, 4, 6, 7, 9</p>	

Datum	Fach	Aufgaben	Erledigt?
Dienstag, 01.02.2022	Mathe 	- AB 1: „Wir üben Minus“ - AB 2: „Wir üben Minus“ - Ausmalbild	
	Deutsch 	- Fibel S. 54 - Lies zuerst Mimis Kasten und dann den Text. - Lese- Mal-Heft (Haus-Heft) S. 26 oben	
Mittwoch, 02.02.2022	Deutsch 	- Mimi-Heft (groß) S. 29 <ul style="list-style-type: none"> <li>• Schreibe das kleine b im Kasten und sieben im Kasten daneben.</li> <li>• Schreibe das kleine b in der Zeile. Sieh dir dazu das VIDEO an, damit du weißt, wie es in der Zeile geschrieben wird.</li> <li>• Schreibe bei, haben, bauen</li> </ul> - Sonnenheft S. 48 Nr. 2	
	SU 	- AH S. 24 Nr. 1: Sieh dir das Bild genau an. - Nr. 2: Schreibe die Namen „Amsel“ und „Kohlmeise“ neben die Vögel. - Nr. 3: Male die Kohlmeise aus.	
	Mathe 	- AB „Wir üben fleißig“	

Datum	Fach	Aufgaben	Erledigt?
Donnerstag, 03.02.2022	Deutsch 	<ul style="list-style-type: none"> <li>- Fibel S. 55 : Lies zuerst Mimis Kasten und dann den Text.</li> <li>- Sonnenheft S. 48 Nr. 3</li> <li>- Sonnenheft S. 49 Nr. 4</li> <li>- Mimi-Heft (groß): der, die oder das einsetzen</li> </ul>	
	Mathe 	- AB „Wir üben“, Nr. 1, 2	
Freitag, 04.02.2022	Deutsch 	<ul style="list-style-type: none"> <li>- AB „B/b“</li> <li>- Lese-Mal-AB</li> </ul>	
	Mathe 	- AB „Wir üben“ Nr. 3, 4	

Meine liebe Klasse 1a,

Ihr habt das erste Halbjahr der 1. Klasse geschafft! Ich bin stolz darauf, wie viel ihr schon gelernt habt!

Falls wir uns vor den Ferien nicht mehr sehen sollten, wünsche ich euch ganz tolle Winterferien.

Ellie und ich freuen uns darauf, euch nach den Ferien wieder zu sehen, damit wir wieder zusammen lernen können.

Bis bald  
Eure Frau Hanck (und Ellie)

