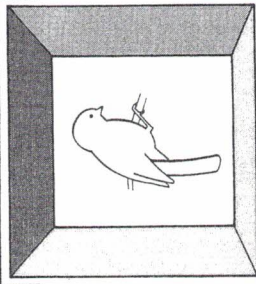






Mach mit!



DER GUCKKASTEN

Kohlmeisen- Bilderbuch 1

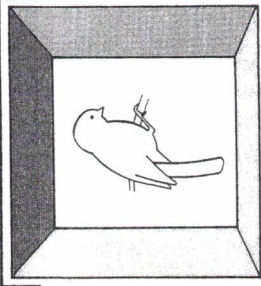

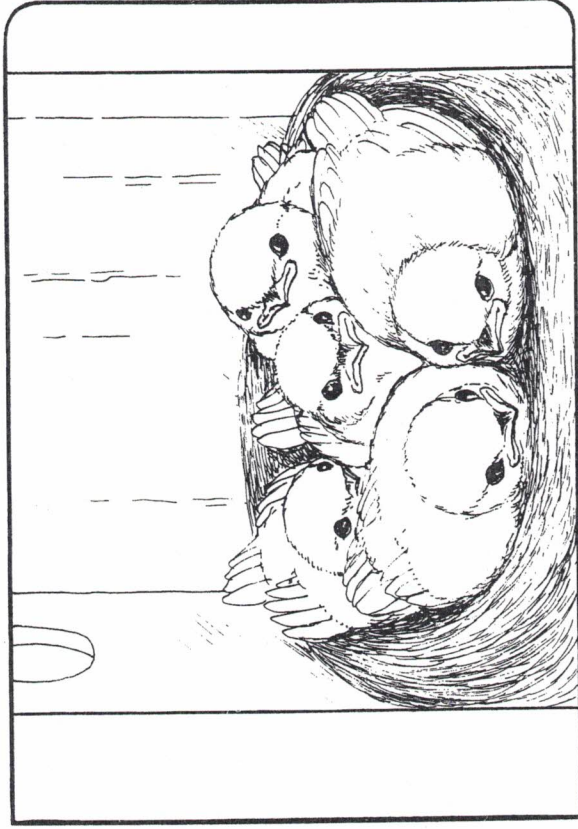
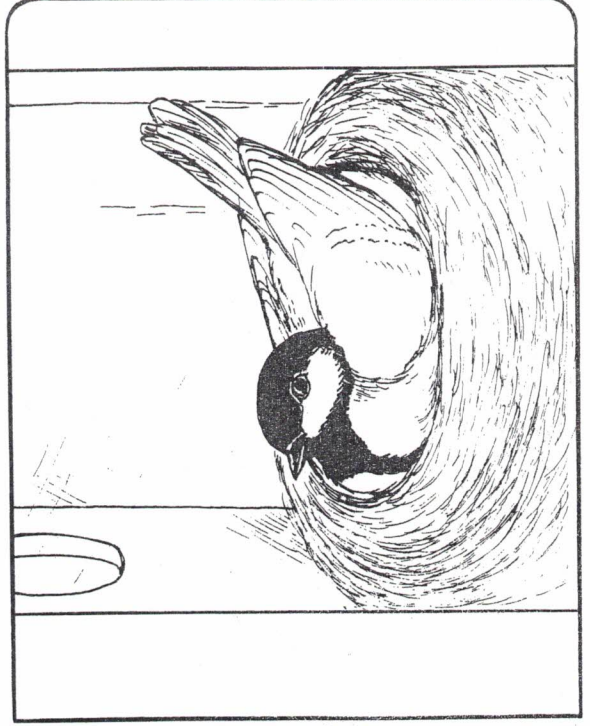
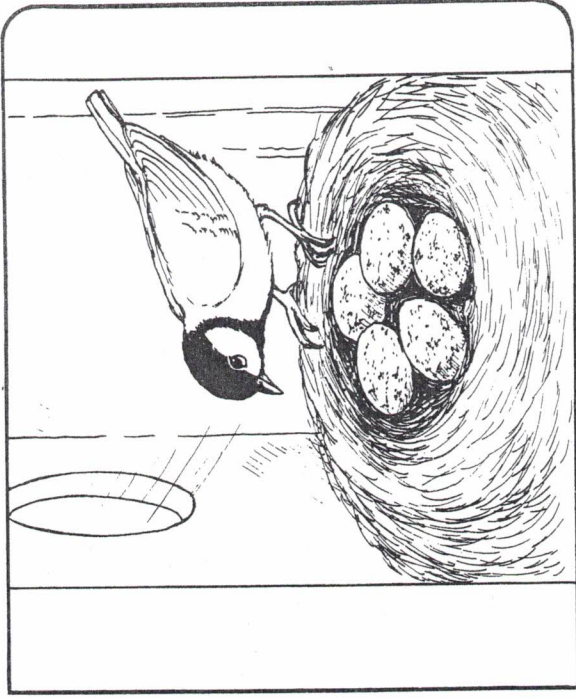
Schneide alle Bilder aus diesen zwei „Mach mit!“-Bögen aus. Male sie bunt an. Lege sie nun in der richtigen Reihenfolge übereinander. An der Größe der Bilder erkennst du, ob du es richtig gemacht hast.



Der Kauf dieser Kopiervorlage schließt das Recht ein, beliebig viele Kopien für den eigenen Bedarf herzustellen. Die Weitergabe der Kopiervorlage oder von Kopien an Dritte ist nicht gestattet.

Idee und Zeichnung: Inklus
Saatkom-Verlag Hamburg

Mack mit!



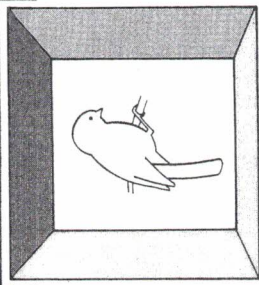
DER GUCKKASTEN

Kohlmeisen- Bilderbuch 2


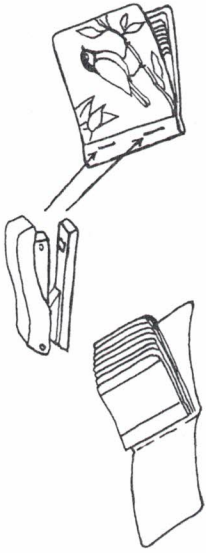
Der Kauf dieser Kopiervorlage schließt das Recht ein, beliebig viele Kopien für den eigenen Bedarf herzustellen. Die Weitergabe der Kopiervorlage oder von Kopien an Dritte ist nicht gestattet.

Idee und Zeichnung: Incus
Saatkom-Verlag Hamburg

Mach mit!



DER GUCKKASTEN



Kohlmeisen-Bilderbuch 3

Schneide diesen Buchumschlag aus und falze ihn in der Mitte. Male ihn farbig an. Lege deinen Bilderstapel in den Umschlag hinein. Hefte alles mit Klammern zusammen. Nun hast du dein eigenes Kohlmeisen-Bilderbuch.

Der Kauf dieser Kopiervorlage schließt das Recht ein, beliebig viele Kopien für den eigenen Bedarf herzustellen. Die Weitergabe der Kopiervorlage oder von Kopien an Dritte ist nicht gestattet.

Idee und Zeichnung: Indus
Saatkom-Verlag Hamburg