

# Wochenplan 2b 25.02. - 28.2.

Dienstag

Ma: Ab 2 S. 19 alles

AB KV 21 (haben einige  
Schüler schon fertig)  
Eigenschaften Körper festigen!

Zusatz: ABS. 27

Deu: Sprachbuch S. 61 Nr. 8 Begriff: Grundform

LBS. 63 Nr. 112

Schönschreiben je 1 Reihe:

holt

will

kommt

rollt

Mittwoch

/ Donnerstag

Deu: Ausdruck

„So ein Pech“ S. 718

2. Geschichte S. 819 Bild malen (8)

Schreibe 1 Geschichte auf!

Deu Lesen: 2. Ab Lesen S. 21 (2.)

1. Ab Lesen S. 22 (1.)

## Mittwoch -

Ma: Ah 2 S. 20 (Kopfrechnen)  
Ah S. 35 alles (üben wir am PC)  
Anton App Kl. 2 Ma  $\Rightarrow$  Geom.  
LB S. 70 Würfelbauten!

## Donnerstag

Ma: Ah 2 S. 21  
Zusatz AH 2 S. 15

Ah S. 38 beenden

Zusatz: Ah S. 38 Nr. 4

Deu (siehe Mittwoch)

## Freitag

Ma: Sachaufgaben  
LB S. 71 eventl. S. 70 beenden

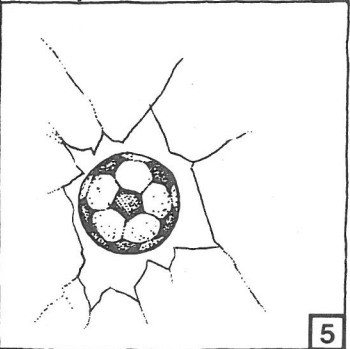

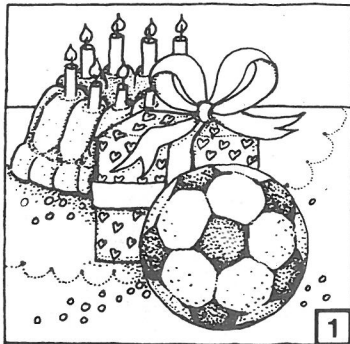
Deu: LB 6A  
Schreibe 5 kurze Sätze zum  
Bild!

Übe: Schneemann, Bruder, gehen,  
Vogelhäuschen, Vogelfutter,  
Winter

$\Rightarrow$  Du kannst diese Wörter auch  
im Satz verwenden oder eine  
kleine Geschichte schreiben.

Wer sein AH lesen nicht hat, kann  
die Kopierunterlagen 20 und 22 lösen.

# So ein Pech!



Schon rennt er nach draußen.

Kai bekommt zum Geburtstag einen Fußball.

Er tritt kräftig gegen den Ball.


Oh weh! Er trifft die Fensterscheibe.

Er freut sich riesig.

Ordne die Sätze!  
Schreibe die Nummern der Bilder an die Bälle!







Tim tritt kräftig gegen den Ball.

Dann bleibt er in der Dachrinne liegen.



Tim und Susi gehen in den Garten.

Susi antwortet: „Wir holen eine Leiter!“

Die beiden spielen Fußball.

Oh Schreck! Er fliegt hoch auf das Dach.

„Was sollen wir tun?“ fragt Tim.



Welche Sätze passen zu den Bildern? Male das achte Bild!







### Märchenkuddelmuddel

1 Lies den Text aufmerksam!

Das siebente Geißlein **trifft** sich im Uhrenkasten.

Die Prinzessin **tanzt** auf einer Erbse.

Der Frosch **versteckt** die goldene Kugel.

Rumpelstilzchen **schläft** um das Feuer.

Rotkäppchen **holt** im Wald den Wolf.



2 Wie muss es richtig heißen?

Ordne die Tätigkeitswörter (Verben) richtig zu!



verstecken      treffen      tanzen  
holen      schlafen

Blank writing lines for the activity.



## Märchenrätsel (2)



1 Finde die 14 versteckten Namenwörter!

K	O	R	B	T	V	A	X	B	N	M	R	G	H	Z	P	R	I	N	Z
P	L	M	R	F	S	C	H	U	H	Q	E	C	I	R	W	T	T	Q	W
Y	X	Q	U	G	X	R	H	O	A	Y	F	H	U	K	R	E	I	D	E
W	E	I	N	P	E	Ö	M	V	H	D	R	F	R	G	B	B	L	M	R
S	D	C	N	W	S	W	G	N	N	R	O	F	M	G	R	W	I	S	G
S	P	I	E	G	E	L	R	I	L	P	S	T	R	O	H	A	Ä	J	J
W	V	N	N	T	L	Y	X	C	B	N	C	V	N	L	E	Y	H	P	Ü
E	K	T	R	J	U	V	R	T	Z	U	H	W	B	D	B	W	O	L	F

2 Ordne jedem Märchen zwei Namenwörter zu!  
Schreibe die Namenwörter mit ihrem Begleiter auf!

Rotkäppchen


Schneewittchen


Die Bremer  
Stadtmusikanten

*der Hahn,*

Rumpelstilzchen


Der Froschkönig


Der Wolf und die  
sieben Geißlein

*der Wolf,*

Aschenputtel



Name: \_\_\_\_\_

Klasse: \_\_\_\_\_

Datum: \_\_\_\_\_

Male die Ergebnisfelder mit der richtigen Farbe aus.

grau

$26 + 8 = \square$

$94 - 6 = \square$

$36 + 7 = \square$

$54 - 5 = \square$

$68 + 7 = \square$

rot

$39 + 7 = \square$

$86 - 7 = \square$

$57 + 5 = \square$

$43 - 6 = \square$

$74 + 9 = \square$

grün

$63 - 8 = \square$

$55 + 9 = \square$

$34 - 7 = \square$

$71 - 9 = \square$

$67 + 5 = \square$

braun

$68 + 5 = \square$

$46 - 8 = \square$

$39 + 8 = \square$

$74 - 7 = \square$

$87 + 4 = \square$

gelb

$\square + 8 = 73$

$\square - 8 = 88$

$\square + 7 = 61$

$\square - 5 = 79$

$\square + 6 = 65$

$62 - 6 = \square$

$87 + 8 = \square$

$15 - 8 = \square$

$88 + 5 = \square$

weiß

$\square + 6 = 45$

$\square - 8 = 58$

$\square + 7 = 83$

blau

$\square - 6 = 68$

$\square + 7 = 92$

$\square + 9 = 44$

$\square - 6 = 76$

